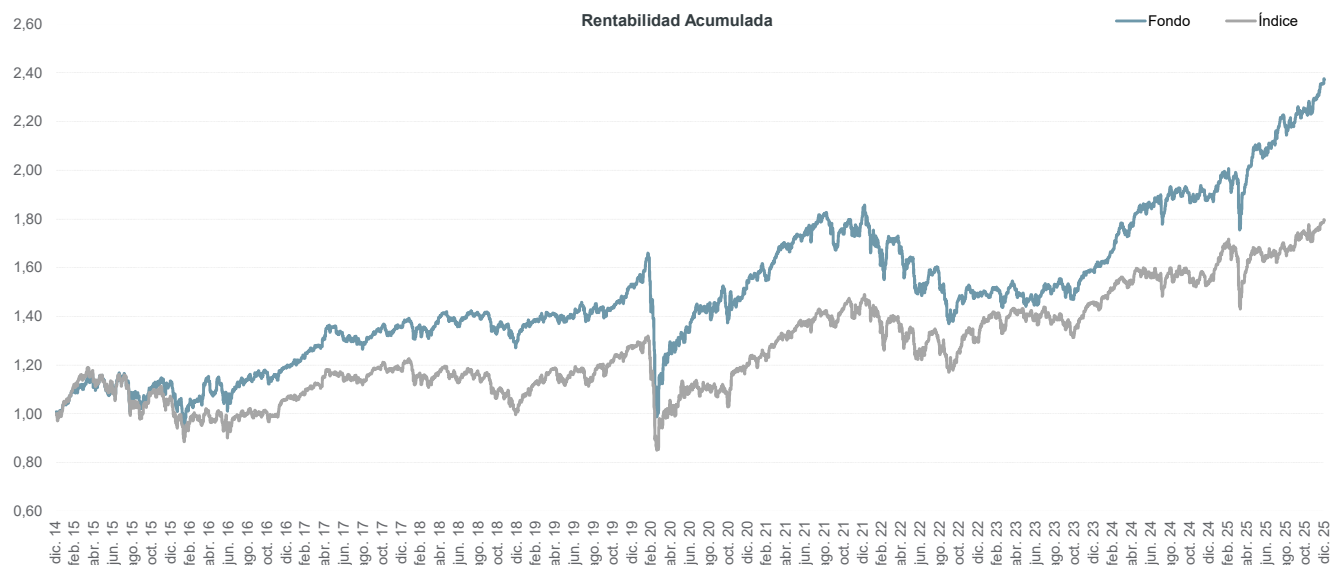


Fondo de renta variable europea invertido siempre al 100%. Con una estrategia completamente sistemática, pretende batir a su índice MSCI Europe\* mediante un proceso de construcción de cartera, donde se buscan acciones con buen comportamiento en términos de rentabilidad / riesgo, y se tiene en cuenta la correlación entre las mismas.



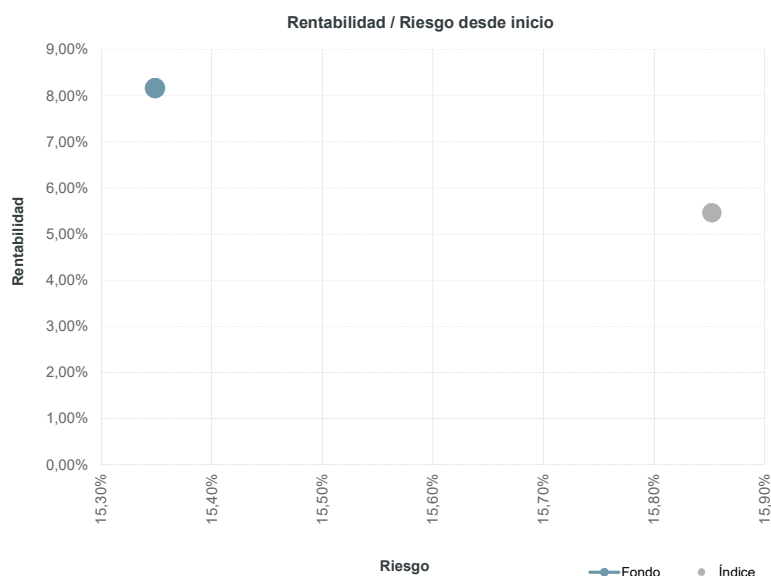
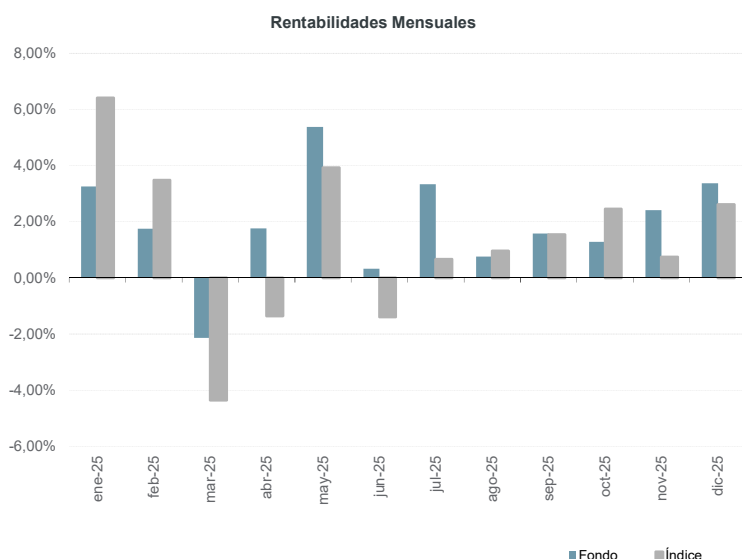
(\*) Since 01/09/2019 the benchmark has changed from MSCI Europe ex UK to MSCI Europe.

Rentabilidades mensuales					
Mes	2021	2022	2023	2024	2025
Enero	0,66%	-6,56%	0,47%	2,38%	3,26%
Febrero	-0,10%	-3,02%	1,72%	2,52%	1,75%
Marzo	6,16%	2,02%	-1,10%	6,94%	-2,14%
Abril	2,56%	-1,27%	1,01%	-0,49%	1,76%
Mayo	1,96%	-2,84%	-4,64%	3,78%	5,37%
Junio	1,05%	-7,66%	3,26%	0,57%	0,32%
Julio	1,83%	5,18%	3,07%	2,59%	3,33%
Agosto	2,69%	-4,16%	-0,19%	1,75%	0,76%
Septiembre	-6,38%	-9,52%	-0,72%	-0,56%	1,58%
Octubre	2,30%	7,04%	-2,04%	-2,81%	1,29%
Noviembre	-0,04%	2,94%	5,09%	1,59%	2,41%
Diciembre	6,26%	-2,55%	1,42%	-0,28%	3,37%
<b>RA* fondo</b>	<b>19,99%</b>	<b>-19,80%</b>	<b>7,21%</b>	<b>19,13%</b>	<b>25,44%</b>
<b>RA* Índice</b>	<b>22,38%</b>	<b>-11,86%</b>	<b>12,73%</b>	<b>5,75%</b>	<b>16,34%</b>

\*RA: rentabilidad anual

	Fondo	Índice
Rentabilidad anualizada desde inicio	8,16%	5,46%
Rentabilidad YTD (año actual)	25,44%	16,34%
Rentabilidad últimos 12 meses	25,44%	16,34%
Rentabilidad últimos 30 días	3,58%	2,81%
Rentabilidad total desde inicio	137,24%	79,53%
Volatilidad anualizada	15,35%	15,85%
Ratio de Sharpe	0,47	
Beta	0,79	
Correlación	0,85	

Datos del fondo	
Nombre del fondo:	DIP European Equities FUND
Código ISIN:	(A) LU1033775955; (C) LU1931527839
Código Bloomberg:	(A) DIPEEQA LX; (C) DIPEEQC LX
Fecha de inicio:	10/03/2014
Manco:	Adepa
Gestora:	A&G Fondos
Auditor:	PWC
Domicilio:	Luxemburgo
Liquidez:	Diaria
Divisa:	EUR
Custodio:	Quintet
Comisión de gestión:	(A) 1,5%; (C) 1,2%
Comisión de éxito:	(A and C) 10%
Índice:	MSCI Europe LC



El presente documento contiene exclusivamente información relativa a cifras y hechos del mercado. La presente documentación no propone, sugiere ni recomienda estrategias de inversión o tomas de decisión sobre valores o instrumentos financieros, no contiene valoraciones o juicios de valor sobre decisiones de inversión, ni constituye un informe de inversiones, un análisis financiero u otra forma de recomendación general relativa a operaciones sobre instrumentos financieros, su precio, su valor presente o futuro o a sus emisores, elaborada con sujeción a las disposiciones normativas orientadas a promover la independencia de los informes de inversiones. Queda prohibida su transmisión a terceros, copia o reproducción sin el consentimiento previo y expreso de A&G.