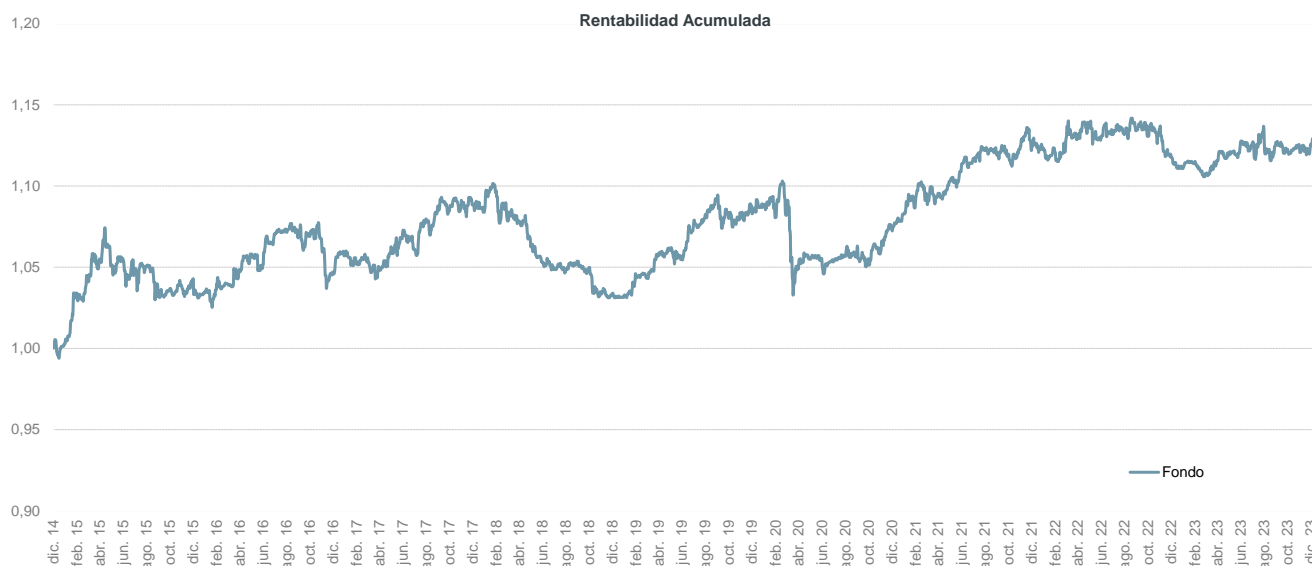


DIP Conservative Multi Asset es una estrategia mixta que utiliza futuros, ETF y fondos de diferentes activos con la idea de construir una cartera de activos descorrelacionados que se adapte lo más rápido al mercado. Para ello se ha desarrollado en A&G un proceso de construcción de cartera totalmente sistemático que, de forma semanal, rota la cartera para adaptarse rápidamente a los cambios que se producen en el mercado. La rotación es muy dinámica, pudiendo rotar hasta el 100% de la cartera cada mes, y siempre con la máxima premisa de preservar el capital, por lo que saldrán rápidamente de la misma activos que no estén funcionando en términos de rentabilidad-riesgo.

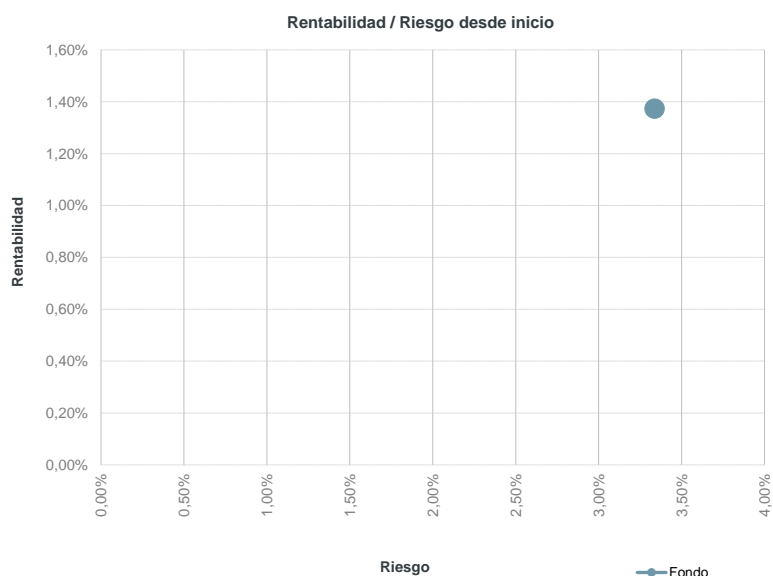
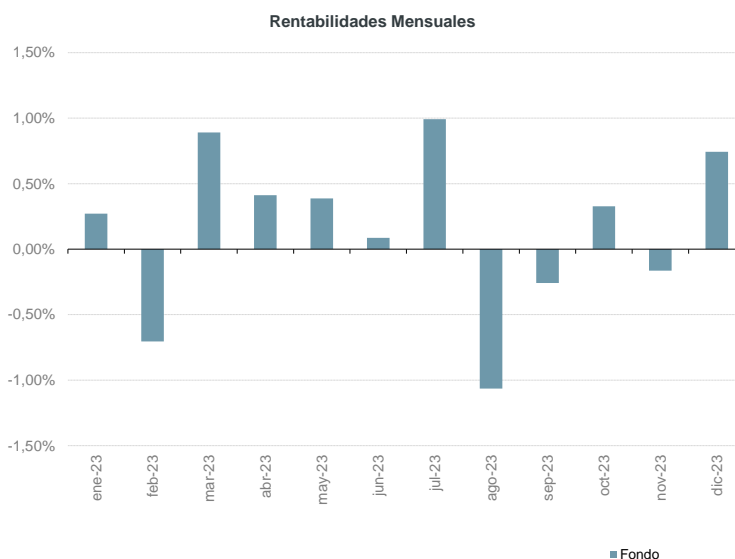


Rentabilidades mensuales					
Mes	2019	2020	2021	2022	2023
Enero	1,41%	-0,63%	0,35%	-0,17%	0,27%
Febrero	-0,23%	0,13%	0,43%	0,07%	-0,71%
Marzo	1,27%	-3,08%	0,25%	0,60%	0,89%
Abril	0,44%	0,59%	0,81%	0,74%	0,41%
Mayo	-0,45%	0,05%	0,54%	-0,79%	0,39%
Junio	1,47%	-0,12%	0,58%	0,31%	0,09%
Julio	0,73%	0,25%	0,67%	0,08%	0,99%
Agosto	1,07%	0,14%	-0,19%	0,13%	-1,07%
Septiembre	-0,87%	-0,43%	-0,22%	-0,29%	-0,26%
Octubre	0,12%	0,43%	0,40%	0,35%	0,33%
Noviembre	0,38%	1,47%	0,11%	-1,32%	-0,16%
Diciembre	-0,01%	0,84%	-0,07%	-0,79%	0,74%
RA* fondo	5,43%	-0,43%	3,73%	-1,10%	1,91%

*RA: rentabilidad anual

Fondo	
Rentabilidad anualizada desde inicio	1,37%
Rentabilidad YTD (año actual)	1,91%
Rentabilidad últimos 12 meses	1,91%
Rentabilidad últimos 30 días	0,56%
Rentabilidad total desde inicio	13,20%
Volatilidad anualizada	3,34%
Ratio de Sharpe	0,11

Datos del fondo	
Nombre del fondo:	DIP CONSERVATIVE MULTI ASSET
Código ISIN:	(A) LU0804746799; (C) LU1931527672
Código Bloomberg:	(A) DCREA1A LX; (C) DIPCMAC LX
Fecha de inicio:	25/07/2012
Manco:	Adepa
Gestora:	A&G Fondos
Auditor:	PWC
Domicilio:	Luxemburgo
Liquidez:	Diaria
Divisa:	EUR
Custodio:	Quintet
Comisión de gestión:	(A) 0,8%; (C) 0,64%
Comisión de éxito:	(A and C) 5%



Datos a 31-12-23
Fuente: Bloomberg

El presente documento contiene exclusivamente información relativa a cifras y hechos del mercado. La presente documentación no propone, sugiere ni recomienda estrategias de inversión o tomas de decisión sobre valores o instrumentos financieros, no contiene valoraciones o juicios de valor sobre decisiones de inversión, ni constituye un informe de inversiones, un análisis financiero u otra forma de recomendación general relativa a operaciones sobre instrumentos financieros, su precio, su valor presente o futuro o a sus emisores, elaborada con sujeción a las disposiciones normativas orientadas a promover la independencia de los informes de inversiones. Queda prohibida su transmisión a terceros, copia o reproducción sin el consentimiento previo y expreso de A&G.